

CONCEPTOS

Asociados

Son todos los hechos y delitos incluidos en el Código Penal Uruguayo, que se encuentran asociados a situaciones de violencia doméstica. A nivel policial, los eventos se cargan en el Sistema de Gestión de Seguridad Pública y éste posee un módulo específico que permite asociar los hechos y delitos, como por ejemplo Amenazas, Lesiones, Violación, Violencia Privada, etc. que se enmarcan dentro de una situación de violencia doméstica.

Femicidio

De acuerdo al Modelo de protocolo latinoamericano de investigación de las muertes violentas de mujeres por razones de género (femicidio/feminicidio) de ONU Mujeres y ACNUDH, la clasificación de los femicidios está compuesta por trece categorías.

Los datos presentados en este folleto refieren a femicidio íntimo, como el homicidio de una mujer cometido por un varón con el que la víctima tenía o había tenido una relación o un vínculo íntimo. Y femicidio familiar como el homicidio de una mujer en el contexto de una relación de parentesco (consanguínea, por afinidad o adopción) entre la víctima y el victimario.

Explotación y abuso sexual a niños, niñas y adolescentes

Se contemplan los delitos de Explotación sexual comercial o no comercial contra niños, niñas y adolescentes; Atentado violento al pudor; Violación y tentativas; Abuso de inferioridad psicológica a menores e incapaces y Ultraje público al pudor.

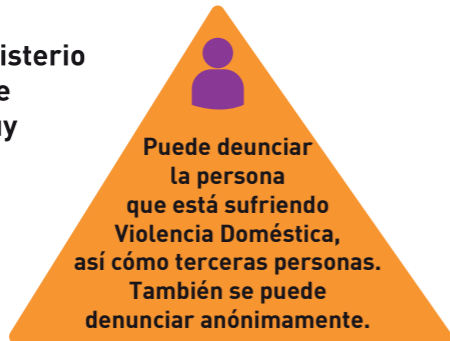
RECURSOS

DÓNDE Y QUIÉN PUEDE DENUNCIAR

Sistema de respuesta del Ministerio del Interior

Si usted o alguien de su entorno se encuentra viviendo una situación de violencia doméstica y género puede denunciar en:

-  **Unidades Especializadas en Violencia Doméstica y Género**
-  **Seccionales Policiales**
-  **Online a través de la web del Ministerio del Interior en el siguiente enlace <https://denuncia.minterior.gub.uy>**
-  **0 a través del teléfono gratuito 0800-5000**



APLICACIÓN



Aplicación de la policía para teléfonos celulares

Emergencia 9-1-1 es una aplicación gratuita para celulares con acceso a internet donde se puede reportar una Emergencia si es víctima o testigo de un hecho policial en el momento que está ocurriendo. Muestra la geolocalización del lugar concreto donde sucede la emergencia, pudiendo recibir rápidamente la respuesta policial correspondiente. Disponible en la App Store y Google Play.



FUENTES: Datos obtenidos del Observatorio Nacional Sobre Violencia y Criminalidad y la División de Políticas de Género del Ministerio del Interior del Uruguay al 31 de octubre del año 2017 para todo el país.

OBJETIVOS DE DESARROLLO SOSTENIBLE

17 objetivos para transformar NUESTRO MUNDO



VIOLENCIA CONTRA LAS MUJERES

Los derechos de las mujeres son derechos humanos



Ilustraciones inspiradas en fotografías de Gabriela Abalo

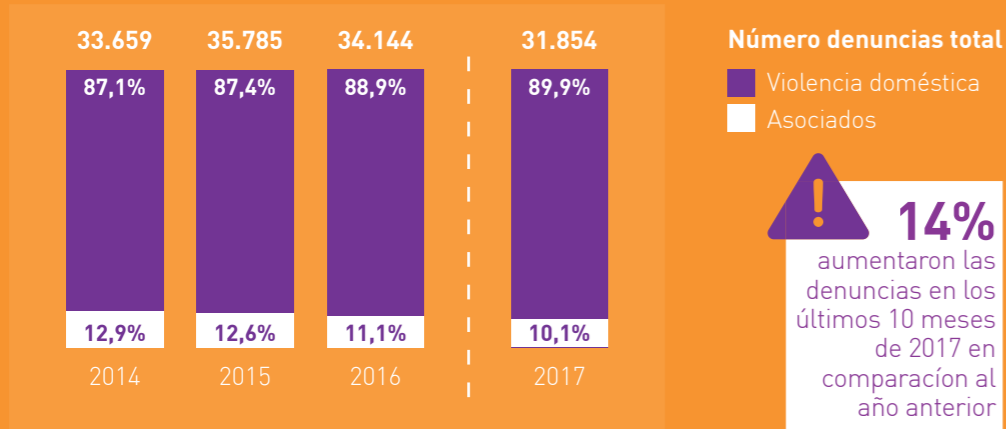


Esta infografía es una producción de ONU Mujeres en colaboración con el Ministerio del Interior de Uruguay. Noviembre 2017.

DENUNCIAS

POR VIOLENCIA DOMÉSTICA Y ASOCIADOS

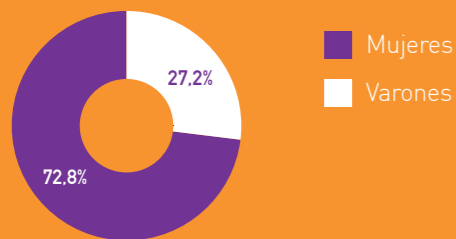
Denuncias por violencia doméstica y asociados por año. Desde el año 2014 al 2016 (año completo) y del 1º de enero hasta el 31 de octubre de 2017.



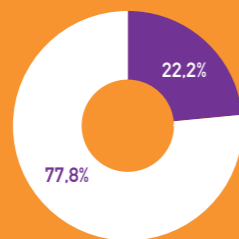
14% aumentaron las denuncias en los últimos 10 meses de 2017 en comparación al año anterior

VÍCTIMAS E INDAGADOS POR SEXO

Víctimas de denuncias de violencia doméstica y asociados por sexo. Del 1º de enero al 31 de octubre de 2017.




Indagados de denuncias de violencia doméstica y asociados por sexo. Del 1º de enero al 31 de octubre de 2017.



VÍCTIMAS POR SEXO Y EDAD

Víctimas de denuncias de violencia doméstica y asociados por sexo y edad. Del 1º de enero al 31 de octubre de 2017.

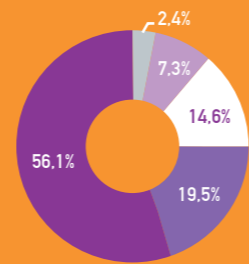


104

Denuncias por día se recibieron en los últimos 10 meses de 2017 por situaciones de violencia doméstica y asociados en Uruguay. **Una cada 14 minutos.**

HOMICIDIOS A MUJERES

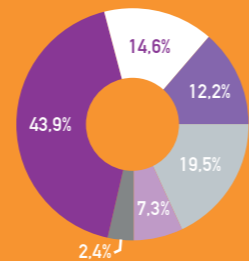
CIRCUNSTANCIAS DEL HOMICIDIO



Mujeres víctimas de homicidios según circunstancia precipitante. Del 1º de enero al 31 de octubre de 2017.

- Violencia doméstica
- Rapiña / Hurto / Copamiento
- Altercados no domésticos
- Agresiones sexuales
- Sin aclarar

TIPO DE VÍNCULO CON EL AGRESOR



Mujeres víctimas de homicidios según tipo de vínculo con el agresor. Del 1º de enero al 31 de octubre de 2017.

- Pareja / Expareja
- Familiar
- Amiga / Conocida
- Otra relación sexual
- Sin relación
- Sin dato

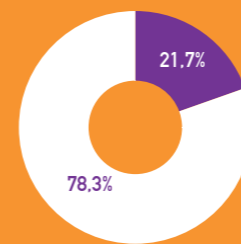
56,1% homicidios fueron perpetrados por parejas, exparejas o familiares

FEMICIDIOS ÍNTIMOS Y FAMILIARES

DENUNCIAS PREVIAS

Mujeres víctimas de femicidio íntimo y familiar según denuncias por violencia doméstica y asociados. Desde el 1º de enero al 31 de octubre de 2017.

- Con denuncias
- Sin denuncias



Del 1º de enero al 31 de octubre de 2017

82% de las mujeres asesinadas convivía o había convivido anteriormente con el agresor.



70% de los autores fueron procesados por la justicia, **30%** se suicidaron después de consumar el hecho.

48% de las mujeres asesinadas tenían hijos e hijas menores a cargo.



35% de las mujeres fueron asesinadas con armas de fuego.



91% de los asesinatos a mujeres ocurrieron en una residencia.

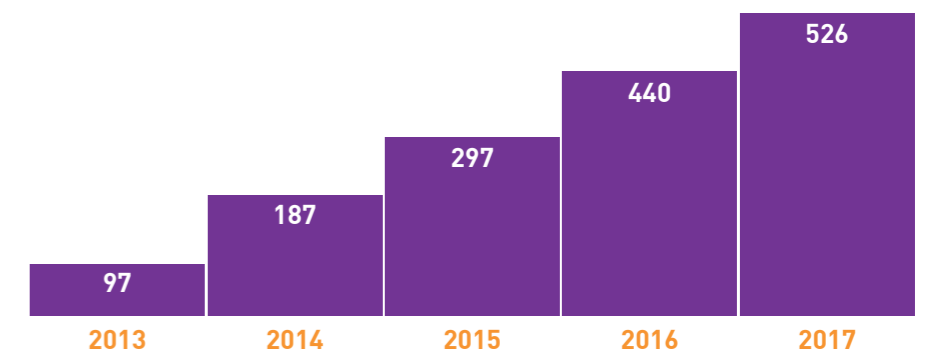


TOBILLERAS ELECTRÓNICAS

El 1º de febrero de 2013 comenzó a funcionar en Montevideo el Programa de "Tecnologías de verificación de presencia y localización diseñadas para monitorizar personas con alto riesgo en materia de violencia doméstica". Progresivamente, se fue extendiendo en el territorio nacional y se encuentra operativo en: Montevideo, Canelones, San José, Maldonado, Flores, Florida, Treinta y Tres, Cerro Largo, Tacuarembó, Durazno, Salto, Colonia y Paysandú. Antes de finalizar el 2017 se prevé cobertura nacional con la incorporación de: Artigas, Rivera, Rocha, Soriano, Río Negro y Lavalleja.

EVOLUCIÓN

Cantidad de casos en el Programa de tobilleras (cada caso comprende una víctima y un ofensor). Desde el año 2013 al 2016 (año completo) y del 1º de enero al 31 de octubre de 2017.



PORCENTAJE DE VÍCTIMAS Y OFENSORES

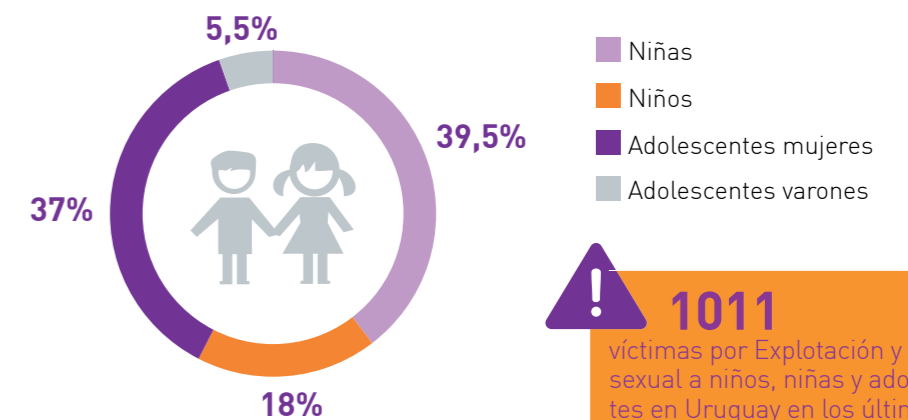
Cantidad de víctimas y ofensores por sexo en el Programa de tobilleras. Desde el 1º de enero al 31 de octubre de 2017.

98% de víctimas son mujeres

98,5% de ofensores son varones

EXPLORACIÓN Y ABUSO SEXUAL

Víctimas de Explotación y abuso sexual a niños, niñas y adolescentes. Desde el 1º de enero al 31 de octubre de 2017.



1011 víctimas por Explotación y abuso sexual a niños, niñas y adolescentes en Uruguay en los últimos 10 meses de 2017.

23

Mujeres fueron asesinadas en los últimos 10 meses de 2017 por una pareja, expareja o familiar en Uruguay. **Una cada 13 días.**